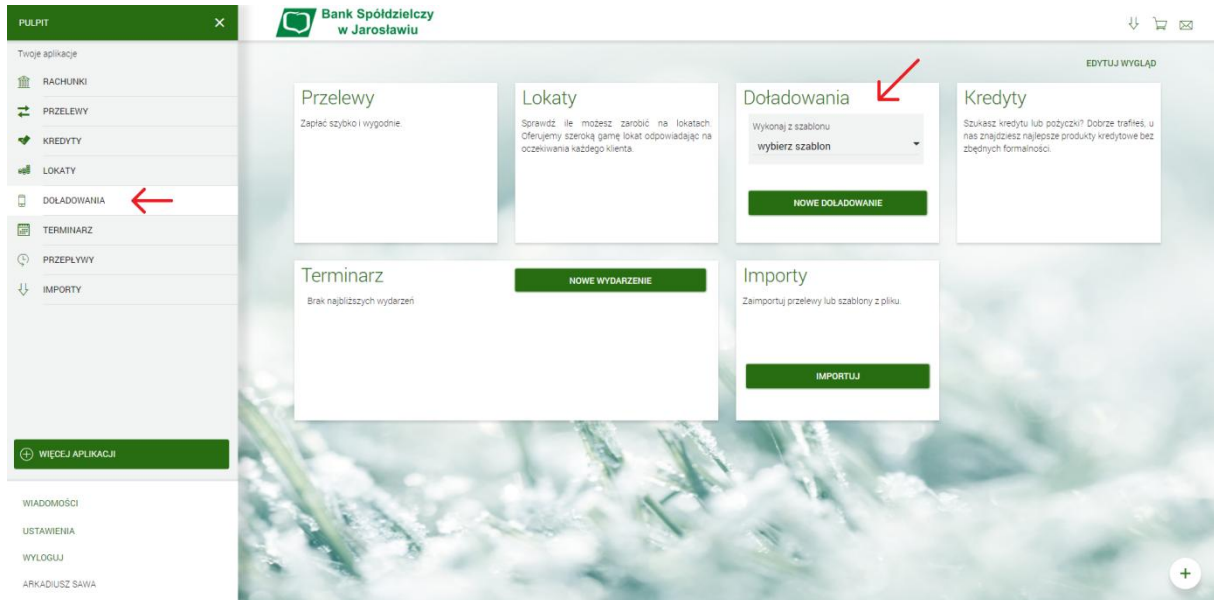


Jak doładować telefon?

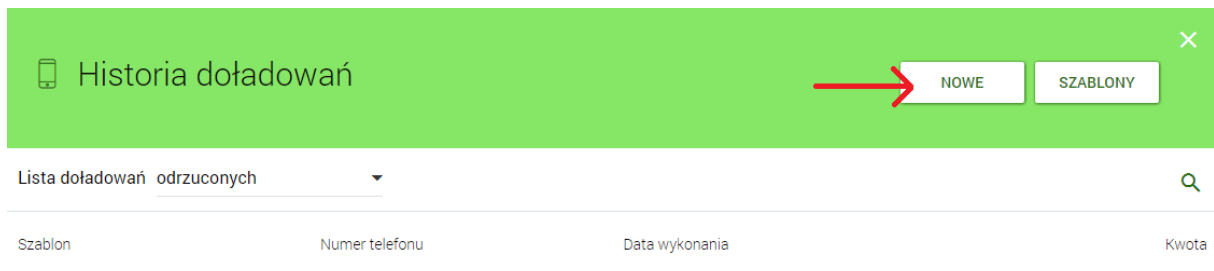
I. Pierwsze kroki

W celu wykonania doładowania telefonu, po zalogowaniu do systemu bankowości internetowej, wybieramy opcję „doładowania”. [Opcja dostępna jest po lewej stronie w „menu” oraz na pulpicie w postaci kafelka].



II. Tworzenie nowego doładowania

Wybieramy opcję „Nowe”:



Brak doładowań do wyświetlenia

Otrzymujemy formatkę do wypełnienia:

← Nowe doładowanie z rachunku Rach.Optymalny 98 ... 0001 | 1 1111,11 PLN

Szablon Wybierz szablon

Operator Wybierz operatora

Numer telefonu Wprowadź numer

Potwierdzenie numeru telefonu Wprowadź numer

Regulamin Oświadczam, że:

- zapoznałem się z Regulaminem usługi natychmiastowego doładowania telefonu na kartę świadczonej przez Blue Media S.A. i akceptuję zawarte w nim warunki,
- chcę, aby usługa została zrealizowana natychmiast, a doładowanie dostarczone niezwłocznie po jego zamówieniu, co będzie skutkowało utratą prawa do odstąpienia od umowy,
- jestem rezydentem Rzeczypospolitej Polskiej.

↓ Pokaż informacje dodatkowe

DOŁADUJ TELEFON DODAJ

Do koszyka: Ogólny

III. Autoryzacja zleceń

Po wprowadzeniu wszystkich danych wybieramy przycisk [Dalej] lub [Dodaj].

← Nowe doładowanie z rachunku Rach.Optymalny 98 ... 0001 | 1 1111,11 PLN

Szablon Wybierz szablon

Operator Plus ✓

Numer telefonu ██████████ ✓

Potwierdzenie numeru telefonu ██████████ ✓

Kwota doładowania 5,00 PLN - 500,00 PLN

Kwota 10,00 PLN ✓

Regulamin Oświadczam, że:

- zapoznałem się z Regulaminem usługi natychmiastowego doładowania telefonu na kartę świadczonej przez Blue Media S.A. i akceptuję zawarte w nim warunki,
- chcę, aby usługa została zrealizowana natychmiast, a doładowanie dostarczone niezwłocznie po jego zamówieniu, co będzie skutkowało utratą prawa do odstąpienia od umowy,
- jestem rezydentem Rzeczypospolitej Polskiej.

↓ Pokaż informacje dodatkowe

DOŁADUJ TELEFON DODAJ

Do koszyka: Ogólny

Po wybraniu przycisku [**Dalej**] system generuje i wysyła do nas na numer telefonu zapisany w systemie wiadomość SMS zawierającą kod autoryzacji, natomiast opcja [**Dodaj**] przekazuje zlecenie do koszyka. Po otrzymaniu kodu SMS wprowadzamy go w okienku opisanym „Wprowadź kod operacji nr z dnia”, . Następnie należy operację zatwierdzić przyciskiem [**Akceptuj**]. Wygląd okna jak poniżej:

←×

Nowe doładowanie z rachunku Rach.Optymalny | 98 9096 0004 3000 0070 5020 0001

Nadawca	TEST
Odbiorca	BLUE MEDIA HAFFNERA 6 81-717 SOPOT
Rachunek odbiorcy	81 9096 0004 2001 0063 9125 0001 Bank Spółdzielczy Jarosław
Operator	Plus
Numer telefonu	██████████
Kwota	10,00 PLN
Data utworzenia	02.03.2018
Podaj kod autoryzacyjny	<u>Wpisz kod</u> Operacja nr 2 z dnia 02.03.2018

AKCEPTUJ

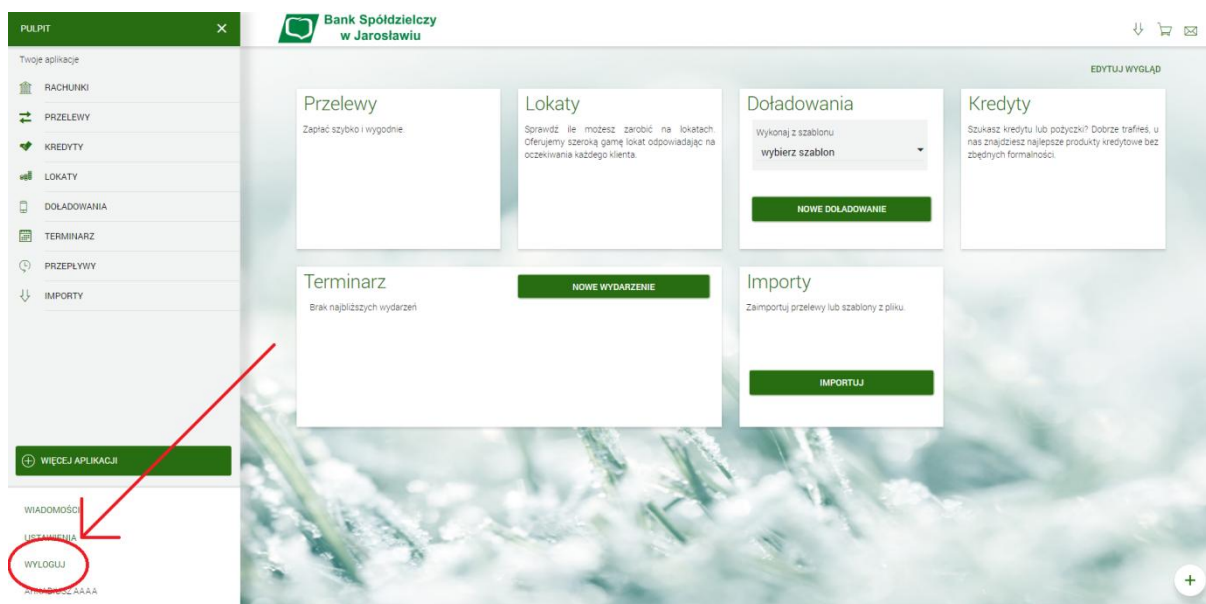
Do każdej operacji generowany jest oddzielny kod wysyłany SMS-em. **Prosimy o każdorazowe weryfikowanie poprawności danych otrzymanych w treści wiadomości.**

Uwaga: Kod autoryzacji należy wpisać i zatwierdzić do 3 minut, gdyż po tym okresie wygasa jego ważność.

Wielokrotna niepoprawna autoryzacja operacji (błędnie podany kod lub kod nieważny z powodu wygaśnięcia) spowoduje zablokowanie dalszej możliwości autoryzacji zleceń (zablokowanie urządzenia autoryzacji do czasu odblokowania przez pracownika Banku). W takiej sytuacji zostanie zaprezentowany komunikat: "Brak aktywnego telefonu dla usługi SMS"

IV. Wylogowanie

Po zakończeniu pracy w systemie, **zawsze** powinniśmy się wylogować.



Na stronie internetowej Banku: www.bsjaroslaw.pl pod linkiem „Bankowość internetowa” dostępne są szczegółowe informacje na temat systemu oraz pełne instrukcje użytkownika.

Pomoc: Zespół Obsługi Informatycznej w BS Jarosław
od poniedziałku do piątku w godz. 8⁰⁰ - 17³⁰
tel. 16 6216263