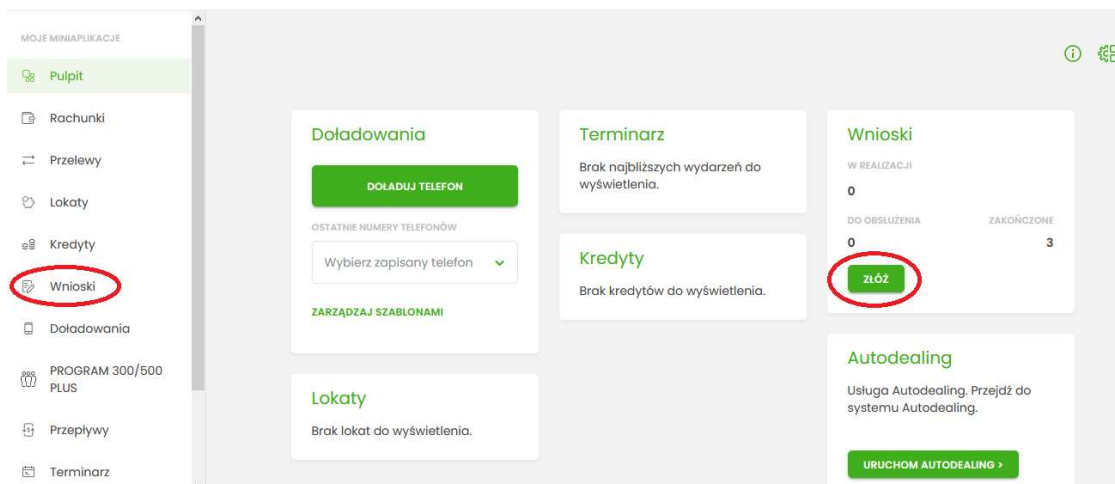


Instukcja zmiany sposobu logowania na aplikację BSGo oraz zmiany limitów w bankowości mobilnej i internetowej.

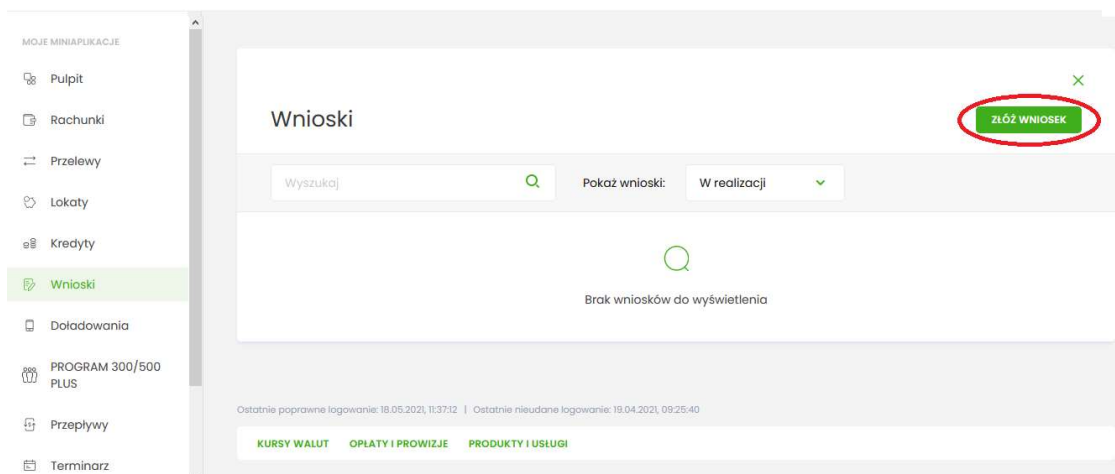
1. Zmiana sposobu logowania na potwierdzanie w aplikacji BSGo (Token mobilny)

1.1. Wybór aplikacji z dostępnego menu oraz złożenie wniosku

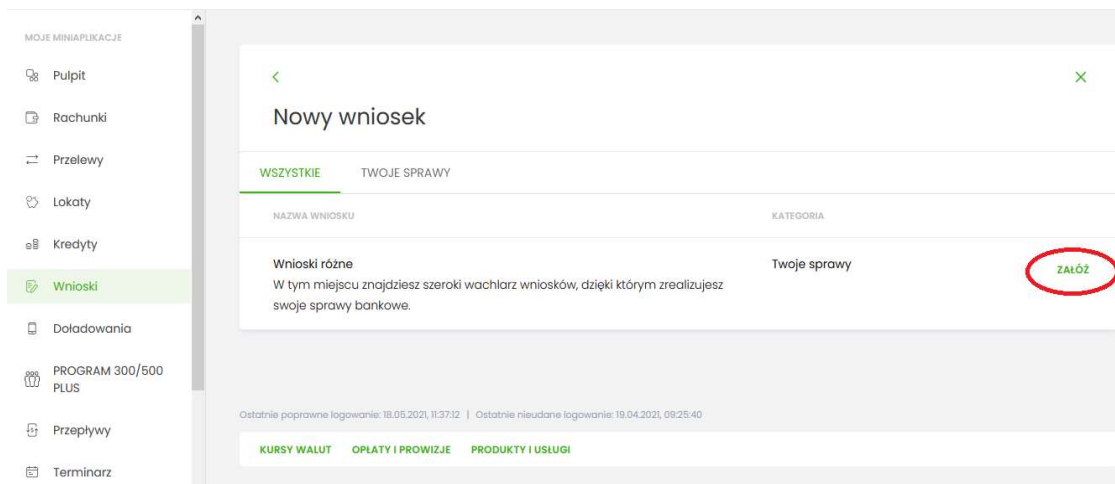
W pierwszym kroku należy wybrać miniaplikację „Wnioski” z bocznego menu systemu lub bezpośrednio z pulpitu użytkownika.



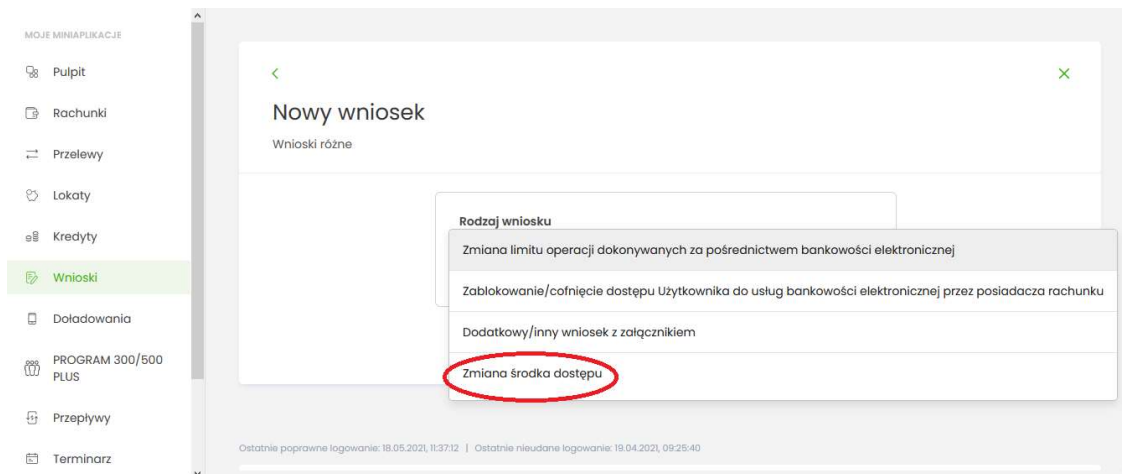
Następnie wybieramy przycisk „ZŁÓŻ WNIOSEK”.



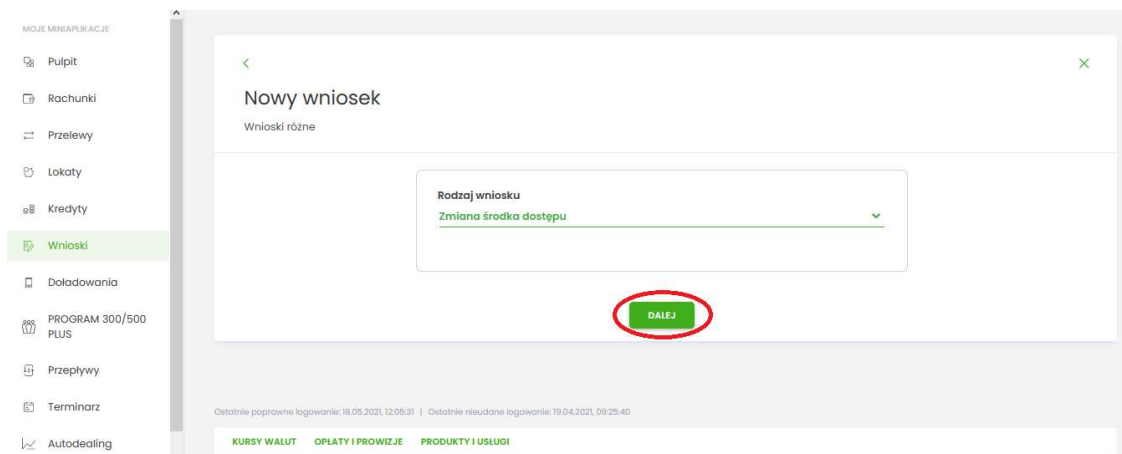
W kategorii „Wnioski różne” naciskamy przycisk „ZALÓŻ” po prawej stronie.



Z rozwijanej listy wybieramy „Zmiana środka dostępu”.

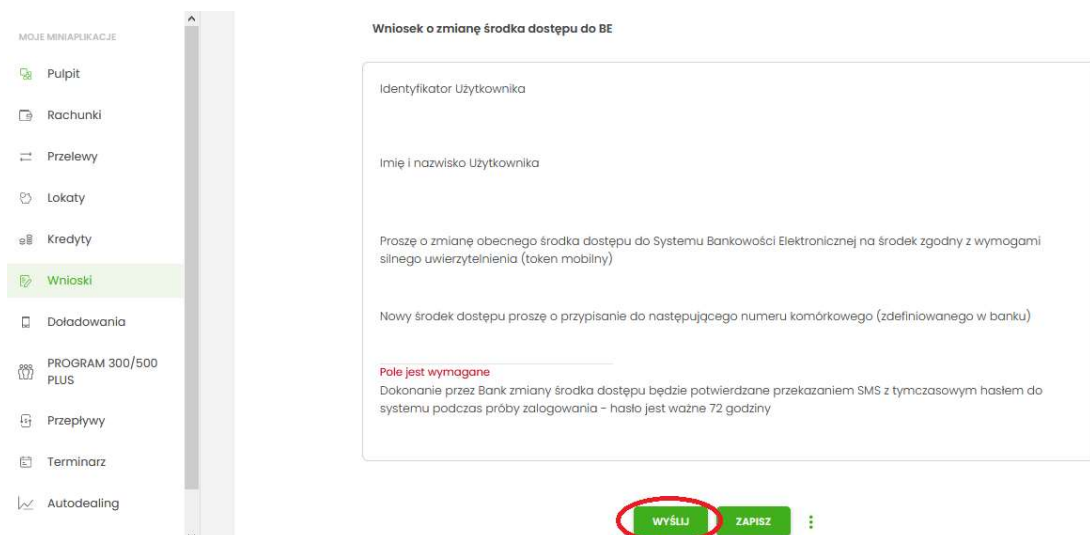


Zatwierdzamy przyciskiem „DALEJ”.



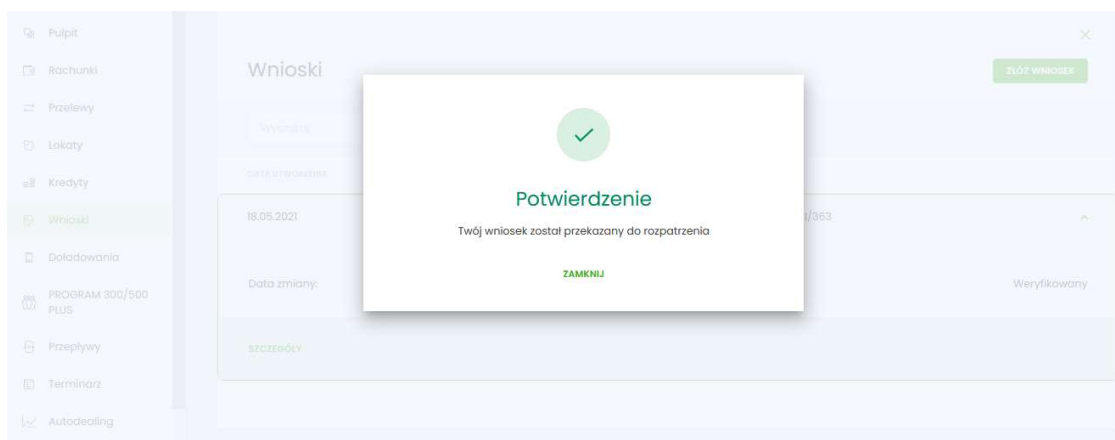
1.2. Uzupełnienie danych i wysłanie wniosku

Wypełnienie formularza wymaga uzupełnienia danych. Identyfikator użytkownika oraz imię i nazwisko uzupełniane jest automatycznie przez system. Należy uzupełnić wyłącznie pole z numerem telefonu, który wcześniej został zdefiniowany do autoryzacji SMS w bankowości internetowej oraz zatwierdzić przyciskiem „WYŚLIJ”.



1.3. Autoryzacja i zatwierdzenie wniosku

Wysłanie wniosku wymaga pełnej autoryzacji (PIN + SMS). Poprawna autoryzacja wniosku zakończona jest informacją, że wniosek został przekazany do realizacji.



Po zmianie źródła dostępu na aplikację mobilną BSGo, automatycznie ustawiane zostają domyślne limity w bankowości mobilnej:

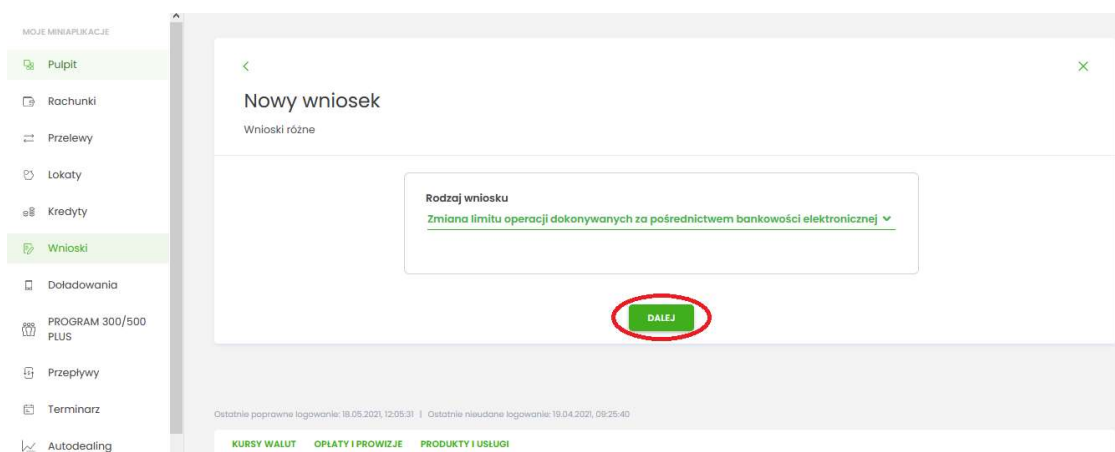
Limit jednorazowy: 1 000 PLN

Limit dzienny: 1 000 PLN

lub, jeżeli Klient posiadał limity mniejsze niż 1000 zł zostaną one automatycznie przeniesione do bankowości mobilnej.

2. Zmiana limitu operacji dokonywanych za pośrednictwem bankowości elektronicznej oraz mobilnej za pomocą miniaplikacji Wnioski

2.1. Po uruchomieniu miniaplikacji wnioski należy wybrać z rozwijanej listy rodzaj wniosku „ Zmiana limitu operacji dokonywanych za pośrednictwem bankowości elektronicznej” oraz kliknąć przycisk „DALEJ”.



Wypełnienie formularza wymaga uzupełnienia wymaganych pól oraz zatwierdzenia przyciskiem „WYŚLIJ”. W pierwszym polu należy wybrać rachunek, na którym ma zostać zmieniony limit, a w kolejnych polach uzupełnić wartości limitów. Wszystkie pola muszą zostać uzupełnione. Limit dzienny transakcji nie może być mniejszy od limitu pojedynczej transakcji.

Limity zostają zmienione do rachunku i obowiązują wszystkich użytkowników posiadających do niego dostęp.

MOJE MINIFUNKCJE

- Pulpit
- Rachunki
- Przelewy
- Lokaty
- Kredyty
- Wnioski**
- Doładowania
- PROGRAM 300/500 PLUS
- Przepływy
- Terminarz
- Autodealing
- Tarcza Finansowa PFR

BE - zmiana limitów

Do rachunku nr

Pole jest wymagane
Kanał: Internet (WWW)

Dzienny limit kwotowy
1000

Limit pojedynczej transakcji
1000

Kanał: Mobilny (MOB)

Dzienny limit kwotowy
1000

Limit pojedynczej transakcji
1000

WYŚLIJ ZAPISZ

2.2. Wysłanie wniosku wymaga pełnej autoryzacji (PIN + SMS). Poprawna autoryzacja wniosku zakończona jest informacją, że wniosek został przekazany do realizacji.

Pulpit

Rachunki

Przelewy

Lokaty

Kredyty

Wnioski

Doładowania

PROGRAM 300/500 PLUS

Przepływy

Terminarz

Autodealing

Wnioski

ZŁÓŻ WNIOSZEK

Wysyłanie

DATA UTWORZENIA

18.05.2021

Data zmiany:

Weryfikowany

Potwierdzenie

Twój wniosek został przekazany do rozpatrzenia

ZAMKNIJ

SZCZEGÓŁY